



DOMINANTA

[HOME](#) [VZDELAVANIE](#) [REFERENCIE](#) [KNIHY](#) [e-SHOP](#) [CONTROLLING](#)

Stránky o controllingu, ekonomike, financiách, manažmente a marketingu. © Dominanta 2012

RATING FIRMY

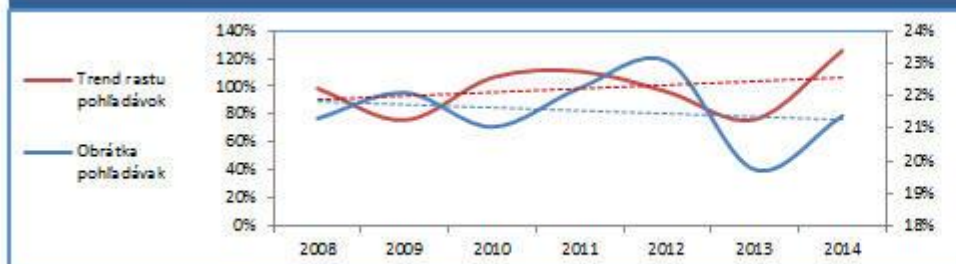
Firmy často potrebujú sledovať kvalitu dodávateľsko-odberateľských vzťahov. Preto je pre nich dôležité poznať rating svojich partnerských organizácií. Vyhľadáním výkazov v databáze index podnikateľa www.indexpodnikateľa.sk a ich vyhodnotení dostanete nasledovný prehľad o kvalite v oblasti pohľadávok a záväzkov. Zlý rating pre Vás znamená, že firma neplatí svoje záväzky. Zlý rating pohľadávok zasa značí, že firme prestávajú platiť a o chvíľu sa i ona môže dostať do druhotnej platobnej neschopnosti a ohroziť vašu podnikateľskú činnosť.

Viac informácií na dominanta@dominanta.sk.

Rating pohľadávok

Kredit pohľadávok
DASHBOARD

	2008	2009	2010	2011	2012	2013	2014
Tržby za tovar	44 149 970	31 656 566	35 543 269	37 396 612	34 691 051	30 922 035	35 904 477
Tržby za výrobky	0	704 335	0	0	0	0	0
Tržby za služby	32 298	0	626 480	571 190	538 964	560 649	600 300
Dlhodobé pohľ. z obch. styku	0	0	0	0	0	0	0
Krátkodobé pohľ. z obch. styku	9 413 862	7 150 456	7 612 814	8 444 866	8 122 879	6 213 099	7 805 202
Obrátka pohľadávok	21%	22%	21%	22%	23%	20%	21%
Trend rastu pohľadávok	99%	76%	106%	111%	96%	76%	126%
Indikátor P. (+) pozitívny, (-) negatívny	-1%	-24%	6%	11%	-4%	-24%	26%


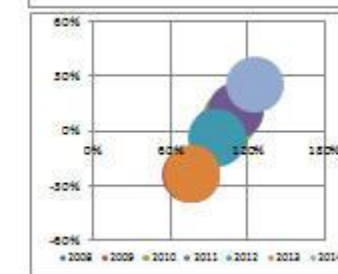
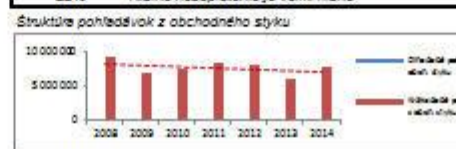


* v prvom roku je trend rastu pohľadávok vypočítaný ako priemer z ostatných rokov

A výborný B veľmi dobrý C sledovať D subštandard E pochybný FX nevyhovujúci

Indikátor rizika nezaplatenia z pohľadávok
 97% riziko nezaplatenia sa znižuje
 -3% zníženie (-) / zvýšenie (+) o %
Kredit pohľadávok
 22% Riziko nezaplatenia je veľmi nízke

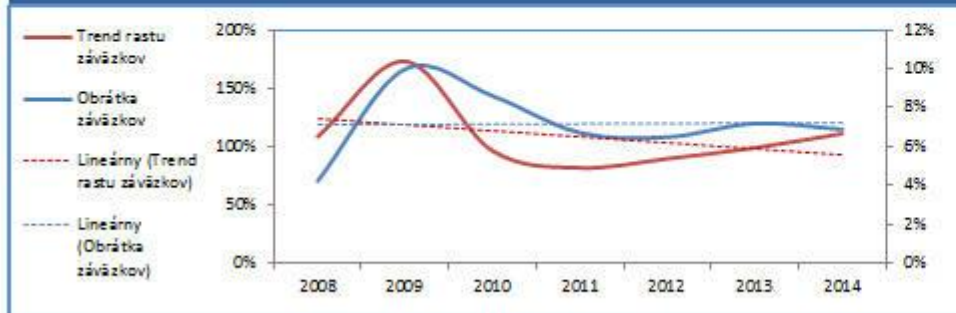
Kreditné riziko pohľadávok 2014/2013
 98% riziko nezaplatenia sa znižuje
 -2% zníženie (-) / zvýšenie (+) o %



Rating závazkov

Rating firmy z pohľadu závazkov

	2008	2009	2010	2011	2012	2013	2014
Dlhodobé záväzky z obch. styku	0	0	0	0	0	0	0
Krátkodobé záväzky z obch. styku	1 867 822	3 232 553	3 114 942	2 548 618	2 285 794	2 263 708	2 514 488
Obrátka závazkov	4%	10%	9%	7%	6%	7%	7%
Trend rastu závazkov	109%	173%	96%	82%	90%	99%	111%
Indikátor P: (+) pozitívny, (-) negatívny	9%	73%	-4%	-18%	-10%	-1%	11%



* v prvom roku je trend rastu závazkov vypočítaný ako priemer z ostatných rokov


Indikátor rizika nezaplatenia zo závazkov

106% rizikonezaplatenia sa zvyšuje
6% zníženie (-), zvýšenie (+) o %

Kredit závazkov

7% Riziko nezaplatenia je veľmi nízke

Vývoj závazkov z obchodného styku:



Vývoj tržieb

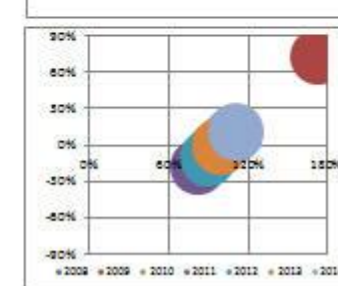
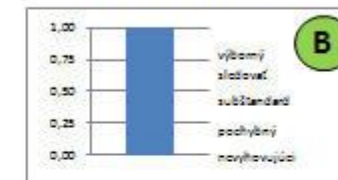


Indikátor kreditu pohľadávok - trend



Kreditné riziko pohľadávok 2014/2013

105% rizikonezaplatenia sa zvyšuje
5% zníženie (-), zvýšenie (+) o %



Dashboard bol zostavený produktom firmy dominanta Rating firma. Viac informácií a možnosti získania tohto produktu získate dopytom na mail dominanta@dominanta.sk alebo na tel. č. +421 903 638 082.

© Dominanta 26.7.2015

(c) Dominanta 2015